

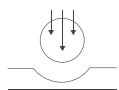
**NOVUS** | для самой  
мягкой мебели  
НОВУС велюр



## ИННОВАЦИИ



Лёгкая чистка  
(Easy Clean)



Высокая  
износостойкость



Тактильность



Антибактериальное  
покрытие



Безопасна  
для детей



Экологичность,  
гипоаллергенность



Для дома  
с питомцами



Воздухопроницаемость

## ХАРАКТЕРИСТИКИ

Состав 100% полиэстер

Ширина 140 см

Страна производства Китай

Плотность 515 г/м<sup>2</sup>

Устойчивость  
к истиранию 60 000

(кол-во циклов)

Ключевая идея коллекции NOVUS — мягкость. Её можно считать визуально, можно ощутить тактильно, а можно просто чувствовать, находясь в пространстве, наполненном атмосферой спокойствия и комфорта. Палитра природных оттенков расширяет возможности применения ткани в разных стилистических сценариях.



# УХОД ЗА ТКАНЬЮ NOVUS <sup>НОВУС</sup>

## ЖИДКИЕ ЗАГРЯЗНЕНИЯ

[ ЧАЙ, КОФЕ, СОК, АЛКОГОЛЬНЫЕ НАПИТКИ И Т.Д. ]

Промокните пятно сухой салфеткой или микрофиброй, чтобы максимально осушить место загрязнения. Смочите микрофибру в воде или слабом мыльном растворе. Лёгкими круговыми движениями протрите поверхность загрязнения, стараясь не растирать следы по чистым участкам ткани. Затем уберите остатки мыльного раствора с поверхности влажной салфеткой. Если загрязнение осталось, повторите предыдущие пункты ещё раз. После удаления пятна осушите влажный участок чистым бумажным полотенцем или микрофиброй. В завершение обработайте место чистки мягкой щёткой, чтобы велюр приобрел прежний вид.

## ГУСТЫЕ, ЖИРНЫЕ ЗАГРЯЗНЕНИЯ

[ ГОРЧИЦА, МАЙОНЕЗ, КЕТЧУП, МОРОЖЕНОЕ, СЛИВОЧНОЕ МАСЛО, ШОКОЛАД, ПОМАДА И Т.Д. ]

Основная масса загрязнения удаляется ложкой максимально мягко, без нажима. Далее промокните сухой салфеткой оставшуюся часть пятна. Смочите микрофибру в воде или слабом мыльном растворе, после чего лёгкими круговыми движениями протрите поверхность загрязнения, стараясь не растирать следы по чистым участкам ткани. Уберите остатки мыльного раствора с поверхности влажной салфеткой. Если загрязнение осталось, повторите предыдущие пункты ещё раз. После удаления пятна осушите влажный участок чистым бумажным полотенцем или микрофиброй. Обработайте место чистки мягкой щёткой, чтобы велюр приобрел прежний вид.

## ЧЕРНИЛЬНЫЕ И ДРУГИЕ КАНЦЕЛЯРСКИЕ ЗАГРЯЗНЕНИЯ

[ ШАРИКОВАЯ И ГЕЛЕВАЯ РУЧКА, МАРКЕР НА ВОДНОЙ ОСНОВЕ, ПЕРМАНЕНТНЫЙ МАРКЕР ]


Промокните загрязнение сухой салфеткой для устранения излишков влаги и густых остатков. Далее смочите микрофибру в воде или слабом мыльном растворе и лёгкими круговыми движениями протрите загрязнение. Влажной салфеткой уберите остатки мыльного раствора с поверхности ткани. После устранения загрязнения осушите влажный участок чистой, сухой салфеткой или микрофиброй. В завершение обработайте место чистки мягкой щёткой, чтобы велюр приобрел прежний вид.

## СУХИЕ ЗАГРЯЗНЕНИЯ

[ ПЕСОК, ЗЕМЛЯ, ПЕПЕЛ, ПЫЛЬ, МУКА, ПУДРА, ТЕНИ ]

Для удаления сухих загрязнений используйте пылесос с насадкой для мягкой мебели. На таких насадках есть полоски ворсистой ткани. Они предназначены для аккуратного сбора волос, шерсти и других волокон с поверхности.

Слишком быстрая и интенсивная уборка пылесосом не рекомендуется — это может привести к распространению проблемного участка по поверхности ткани. После удаления остатков загрязнения **сухой** микрофиброй или мягкой щёткой разгладьте ворс.



чистка мылом  
и х/б тканью



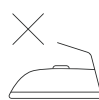
профессиональная  
химчистка



не использовать  
отбеливатель



не использовать  
абразивные средства



нельзя  
гладить



беречь от  
прямых лучей



не ближе 40-60 см  
от источников тепла

## ВНИМАНИЕ!

Важно удалить загрязнения в течение 10 минут с момента их появления, иначе это может затруднить последующую чистку. Х/б ткань или микрофибра, которой удаляются загрязнения, должна быть чистой. При сложных и стойких загрязнениях, которые не удалось устранить в домашних условиях, рекомендуем обратиться к специалистам по клинингу и деликатной химчистке.

Novus 000

Novus 020

Novus 150

Novus 152

Novus 230

Novus 236

Novus 980

Novus 238

Novus 810

Novus 323

Novus 410

Novus 240

Novus 560

Novus 910

Novus 997

Novus 905

Novus 970

Novus 872

Novus 998

Novus 789

Novus 785

Novus 760

Novus 750

Novus 690

Novus 695

Novus 659