

## DYER | зона комфорта без границ



### ИННОВАЦИИ



Технология  
Water Resistant



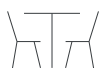
Устойчивость  
к ультрафиолету



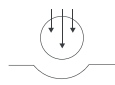
Лёгкий уход



Воздухопроницаемость



Подходит  
для NoReCa



Высокая  
износостойкость



Безопасна  
для детей\*



Экологичность,  
гипоаллергенность

### ХАРАКТЕРИСТИКИ

Состав 100% олефин

Ширина 140 см

Страна производства Турция


Плотность 222 г/м<sup>2</sup>

Устойчивость  
к истиранию 16 000

(кол-во циклов)

Рогожка DYER — это коллекция outdoor тканей, которая переносит комфорт внутреннего пространства за пределы помещения.

Рельефная фактура плетения рогожки транслирует сдержанную природную эстетику и умиротворение. DYER деликатно подчёркивает форму мягкой мебели, не перетягивая на себя излишнее внимание. А органическая палитра гармонично вписывается в окружающий контекст, будь то природный ландшафт или городской пейзаж.



# УХОД ЗА ТКАНЬЮ DYER

## ЖИДКИЕ ЗАГРЯЗНЕНИЯ

[ ЧАЙ, КОФЕ, СОК, АЛКОГОЛЬНЫЕ НАПИТКИ И Т.Д. ]

Промокните пятно сухой салфеткой или микрофиброй, чтобы максимально осушить место загрязнения. Смочите микрофибру в воде или слабом мыльном растворе. Лёгкими круговыми движениями протрите поверхность загрязнения, стараясь не растереть следы по чистым участкам ткани. Затем уберите остатки мыльного раствора с поверхности влажной салфеткой. Если загрязнение осталось, повторите предыдущие пункты ещё раз. После удаления пятна необходимо осушить влажный участок чистым бумажным полотенцем или микрофиброй.

## ГУСТЫЕ, ЖИРНЫЕ ЗАГРЯЗНЕНИЯ

[ ГОРЧИЦА, МАЙОНЕЗ, КЕТЧУП, МОРОЖЕНОЕ, СЛИВОЧНОЕ МАСЛО, ШОКОЛАД, ПОМАДА И Т.Д. ]

Основная масса загрязнения удаляется ложкой максимально мягко, без нажима. Далее промокните сухой салфеткой оставшуюся часть пятна. Смочите микрофибру в воде или слабом мыльном растворе, после чего лёгкими круговыми движениями протрите поверхность загрязнения, стараясь не растереть следы по чистым участкам ткани. Затем уберите остатки мыльного раствора с поверхности влажной салфеткой. Если загрязнение осталось, повторите предыдущие пункты ещё раз. После удаления пятна осушите влажный участок чистым бумажным полотенцем или микрофиброй.

## ЧЕРНИЛЬНЫЕ И ДРУГИЕ КАНЦЕЛЯРСКИЕ ЗАГРЯЗНЕНИЯ


[ ШАРИКОВАЯ И ГЕЛЕВАЯ РУЧКА, МАРКЕР НА ВОДНОЙ ОСНОВЕ, ПЕРМАНЕНТНЫЙ МАРКЕР ]

Промокните загрязнение сухой салфеткой для устранения излишков влаги и густых остатков. Далее смочите микрофибру в воде или слабом мыльном растворе и лёгкими круговыми движениями протрите загрязнение. Влажной салфеткой уберите остатки мыльного раствора с поверхности ткани. После устранения загрязнения осушите влажный участок чистой, сухой салфеткой или микрофиброй.

## СУХИЕ ЗАГРЯЗНЕНИЯ

[ ПЕСОК, ЗЕМЛЯ, ПЕПЕЛ, ПЫЛЬ, МУКА, ПУДРА, ТЕНИ ]

Для удаления сухих загрязнений используйте пылесос с насадкой для мягкой мебели. На таких насадках есть полоски ворсистой ткани. Они предназначены для аккуратного сбора волос, шерсти и других волокон с поверхности. Слишком быстрая и интенсивная уборка пылесосом не рекомендуется — это может привести к распространению проблемного участка по поверхности ткани.



чистка мылом  
и х/б тканью



деликатная  
химчистка



можно  
отпаривать



не использовать  
отбеливатель



не использовать  
абразивные вещества



не гладить  
утюгом



не оставлять  
на солнце при >50 C°

Dyer 100

Dyer 290

Dyer 512

Dyer 540

Dyer 490

Dyer 610

Dyer 965

Dyer 994

Dyer 974

Dyer 789

## ВНИМАНИЕ!

Важно удалить загрязнения в течение 10 минут с момента их появления, иначе это может затруднить последующую чистку. Х/б ткань или микрофибра, которой удаляются загрязнения, должна быть чистой. При сложных и стойких загрязнениях, которые не удалось устранить в домашних условиях, рекомендуем обратиться к специалистам по клинингу и деликатной химчистке.